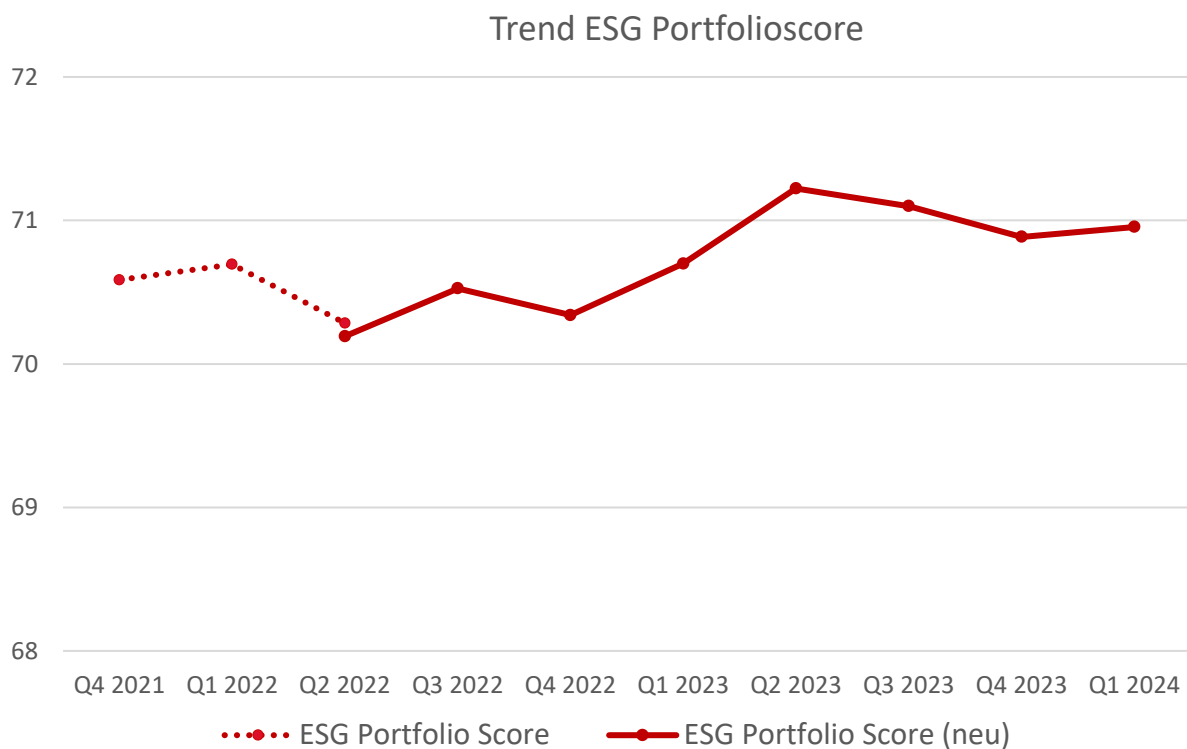


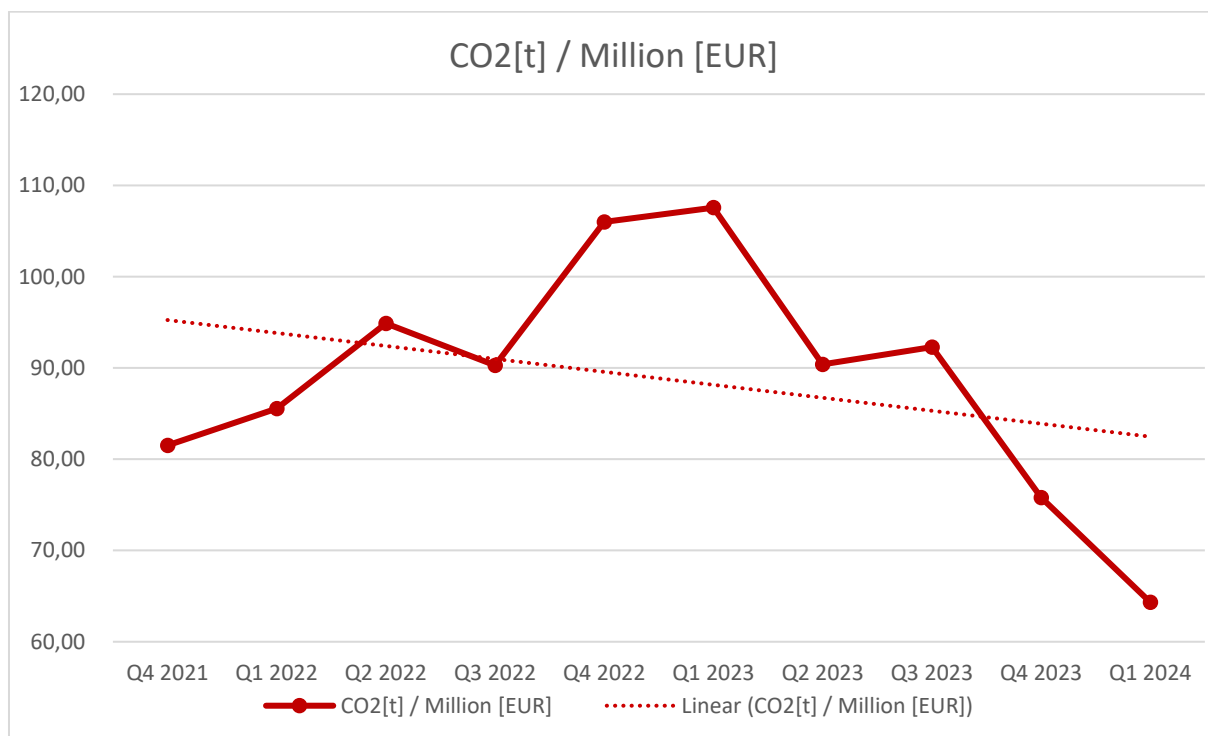
Sustainability Report fair-finance bond Q1 2024

ESG Portfolioscore



Im Q1 2024 hat sich der durchschnittliche ESG-Score gegenüber dem Vorquartal um +0,1 Punkte auf 71,0 Punkte geringfügig verbessert. Seit Q2 2022 wird bei der Berechnung des Portfolioscore eine leicht adaptierte Methodik anhand des fair-finance ESG Scoring (E/S/G 30/50/20) angewandt, bei welcher der Faktor „Social“ stärker gewichtet als zuvor. Die Darstellung des neuen Portfolioscore erfolgt anhand der gefüllten roten Linie, während jene der alten Berechnungsmethodik durch die gepunktete Linie gekennzeichnet wird. Wie aus der Grafik hervorgeht, wird für den Zeitpunkt der Umstellung (Q2 2022) der errechnete Score beider Berechnungsmethoden dargestellt. Durch die Anwendung der neuen Berechnungsmethodik hat sich der Portfolioscore leicht verringert.

Entwicklung CO₂ / investierter Million

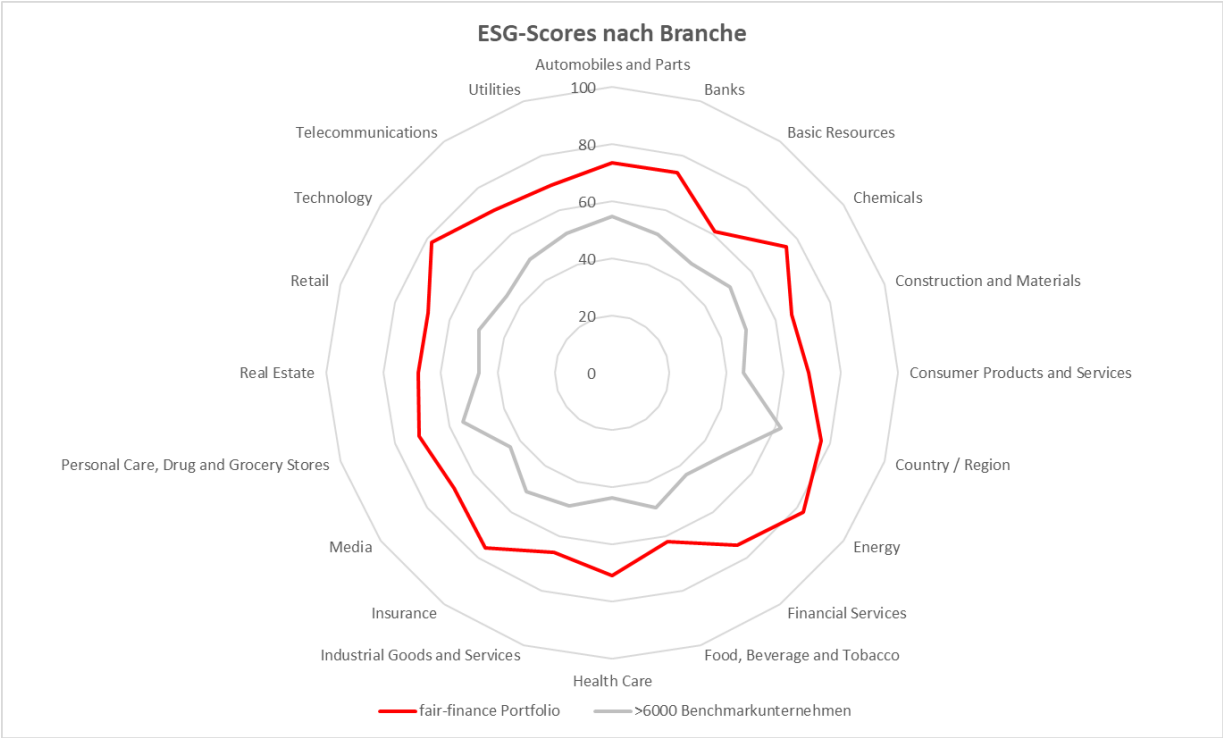


Bis zum Q3 2023 konnte hinsichtlich der CO₂ Intensität ein leicht ansteigender Trend beobachtet werden. Dies kann v.a. durch die starken Kursrückgänge bei Anleihen im Jahr 2022 erklärt werden, wodurch die CO₂-Emissionen relativ zum Wert der Assets angestiegen sind. In den vergangenen beiden Quartalen konnte die Emissionsintensität recht deutlich gesenkt werden, wodurch sich nun ein leicht absteigender Trend (siehe Trendlinie) erkennen lässt.

Der Großteil der finanzierten Emissionen kann aktuell zwei Emittenten zugerechnet werden, nämlich Veolia Environment SA und Iren SpA. Eine Position von Holcim Finance Luxembourg SA, welche bisher einen großen Teil der anrechenbaren Emissionen verursacht hat, wurde mittlerweile desinvestiert.

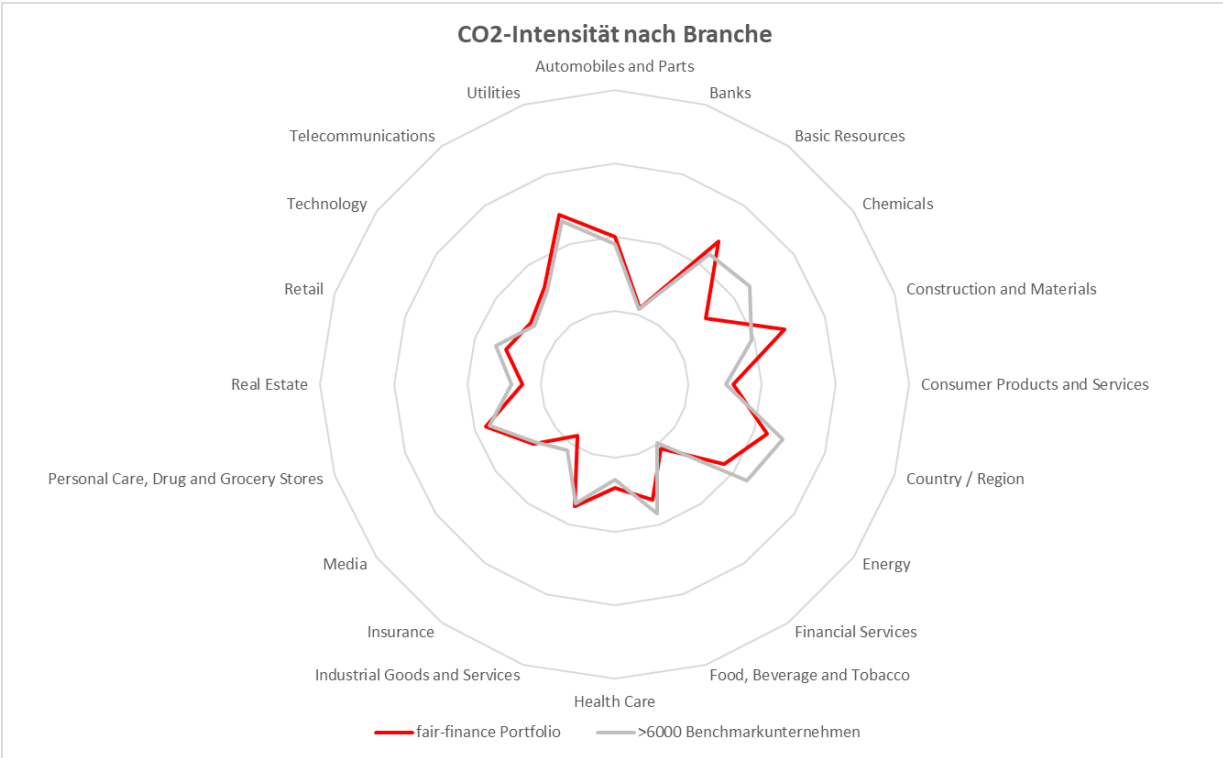
Per Q1 2024 belief sich die relative Emissionsintensität pro investierte Million (EUR) auf 64,3 Tonnen CO₂ wodurch sich gegenüber dem Vorquartal ein deutlicher Rückgang ergab.

ESG Scores nach Branche

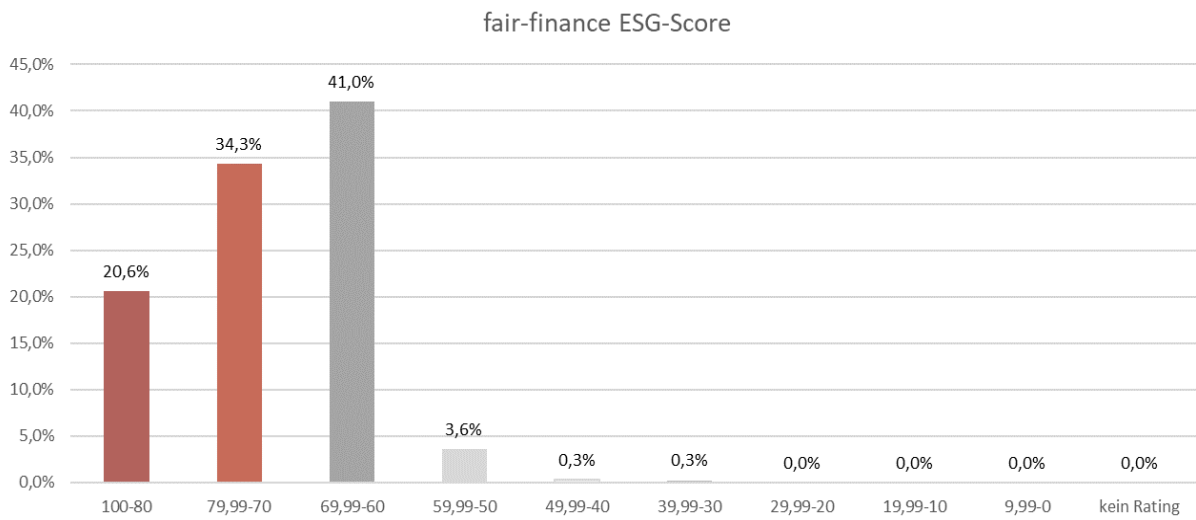


Die Graue Linie in obiger Grafik stellt den ESG-Score der Benchmarkunternehmen nach Branchen dar, während die Rote Linie selbigen für den fair-finance bond Fonds kennzeichnet. Anhand der obigen Grafik kann man gut erkennen, dass der fair-finance bond Fonds (u.a. dem Best-in-Class Ansatz geschuldet) in sämtlichen Branchen nur in die nachhaltigsten Unternehmen investiert ist.

CO2-Intensität nach Branche



Verteilung ESG-Score



Der größte Teil des fair-finance bond ist mit einem ESG Score von 60 oder höher bereits sehr nachhaltig. Nur ein kleiner Teil liegt darunter.